

CDEN du 14 novembre 2019

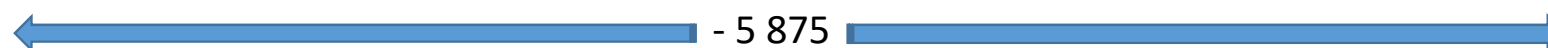
Constat de rentrée Premier degré et ASH

Constats et prévisions

Constat 2018 : 29 675	
Prévisions 2019 : 28 809	- 866
Constat 2019 : 28 883	- 792

Démographie scolaire

2008	2009	2010	2011	2012	2013	2014	2015	2016	2017	2018	Prév. 2019	Constat 2019
35547	34790	34726	33829	33291	32877	32226	31640	31201	30367	29675	28809	28883



Dont élèves handicapés en inclusion :

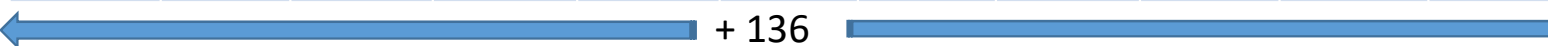
2008	2009	2010	2011	2012	2013	2014	2015	2016	2017	2018
345	391	430	422	489	501	654	762	682	637	846



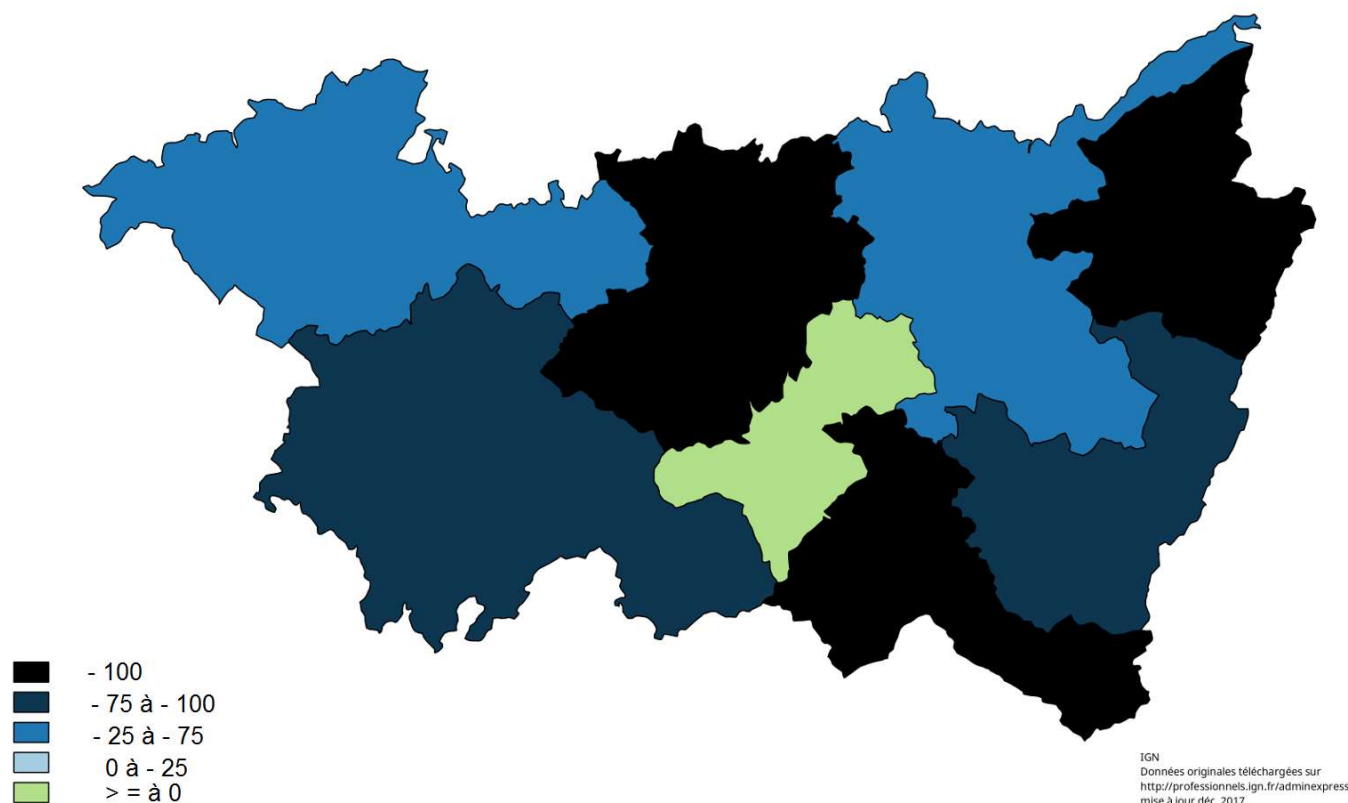
Dont élèves en ULIS école :

2008	2009	2010	2011	2012	2013	2014	2015	2016	2017	2018
292	316	340	370	371	376	379	377	408	408	428

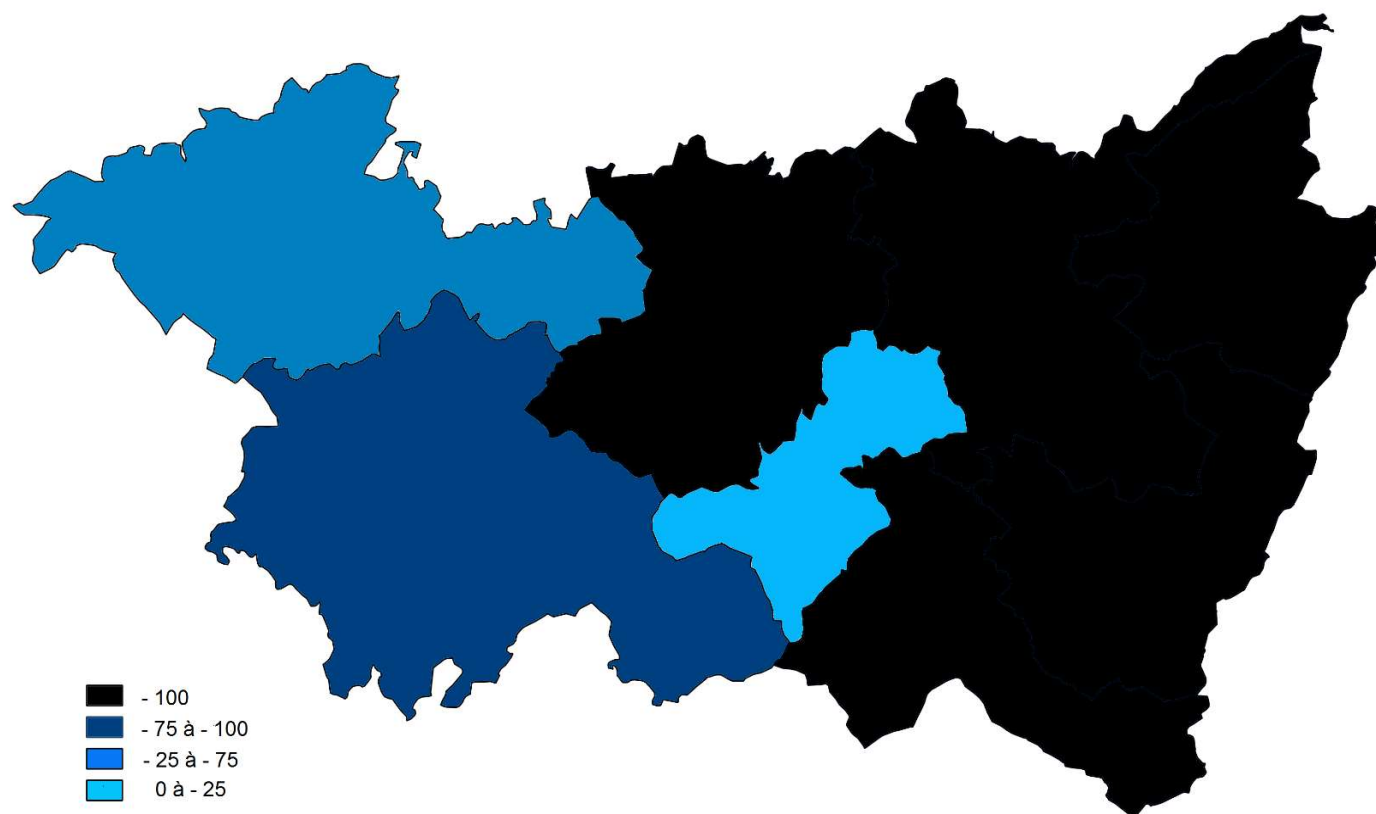
Constat 2019
418



Gain et perte d'effectifs entre 2017-2018 et 2018-2019



Gain et perte d'effectifs entre 2018-2019 et 2019-2020



Effectifs scolaires des Vosges

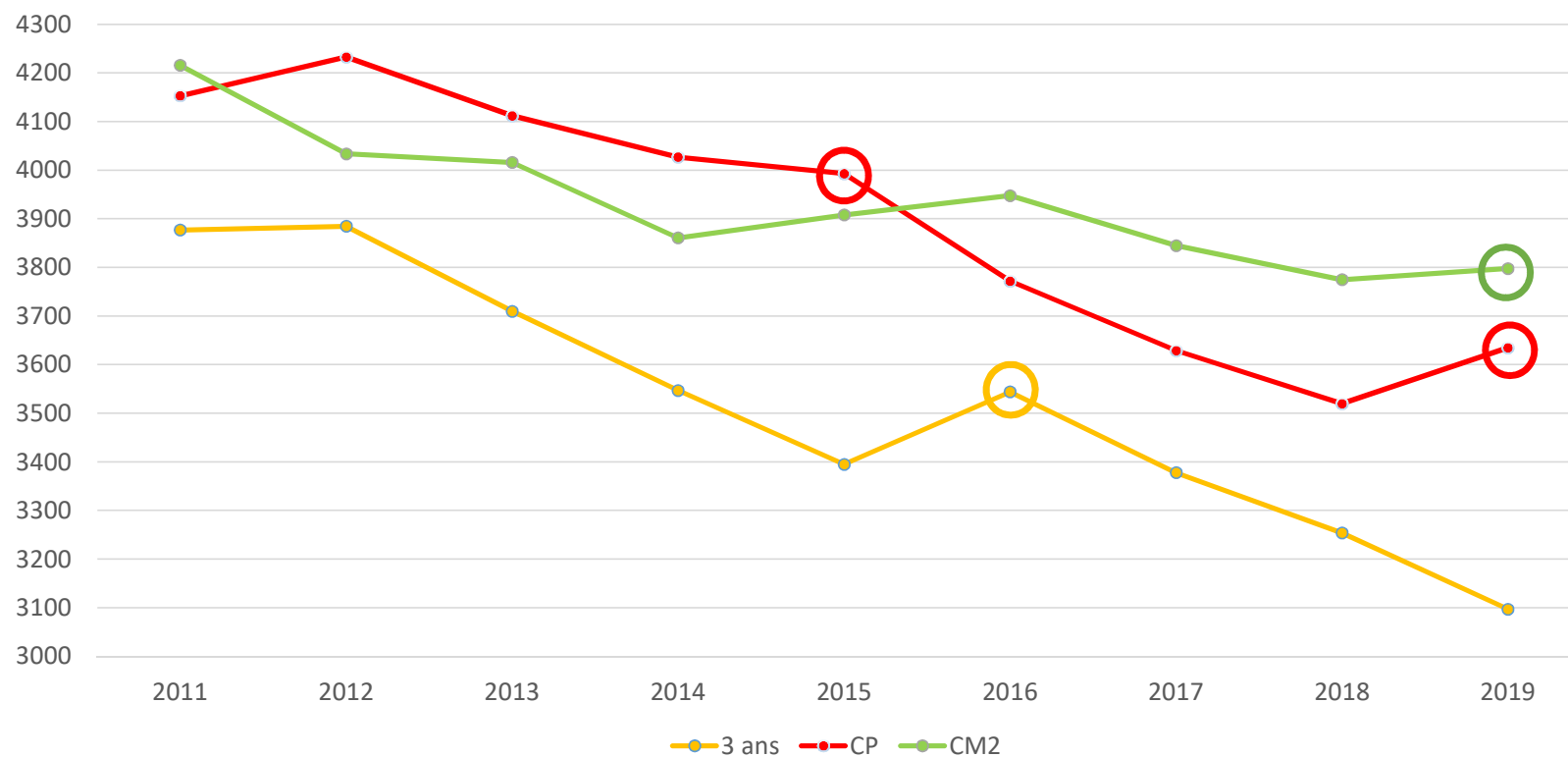
Années scolaires 2018-2019 et 2019-2020

	Effectifs hors ULIS école									ULIS	Total
	2 ans	3 ans	4 ans	5 ans et +	CP	CE1	CE2	CM1	CM2		
Constat 2018	527	3254	3453	3685	3520	3600	3645	3788	3775	428	29675
Constat 2019	471	3097	3327	3526	3635	3485	3561	3565	3798	418	28833

14,56 % des enfants de 2 ans scolarisés en 2019-2020
(pour information, taux national en 2018-2019 : 11,50 %)

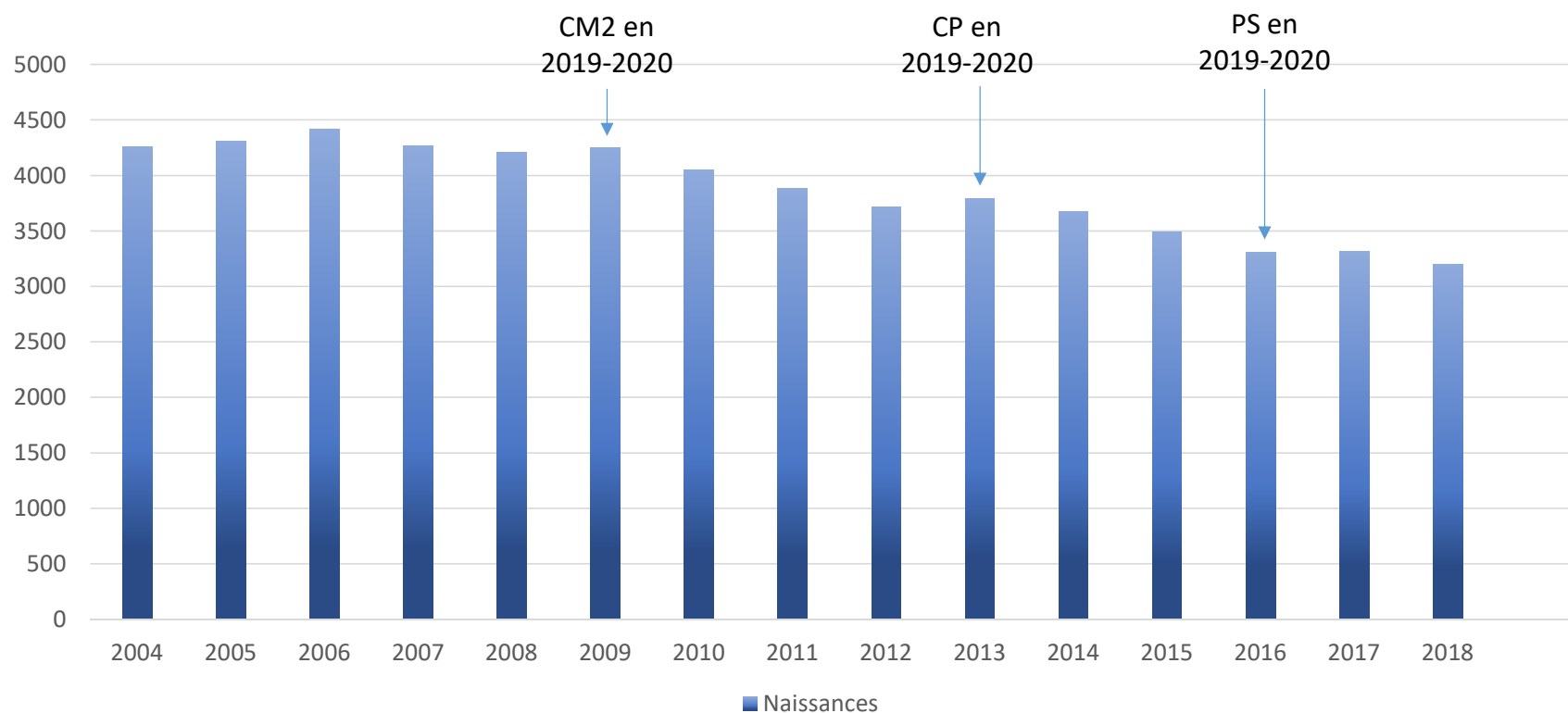
42,34 % des enfants de 2 ans en REP scolarisés en 2019-2020

Courbe démographie scolaire par cohorte

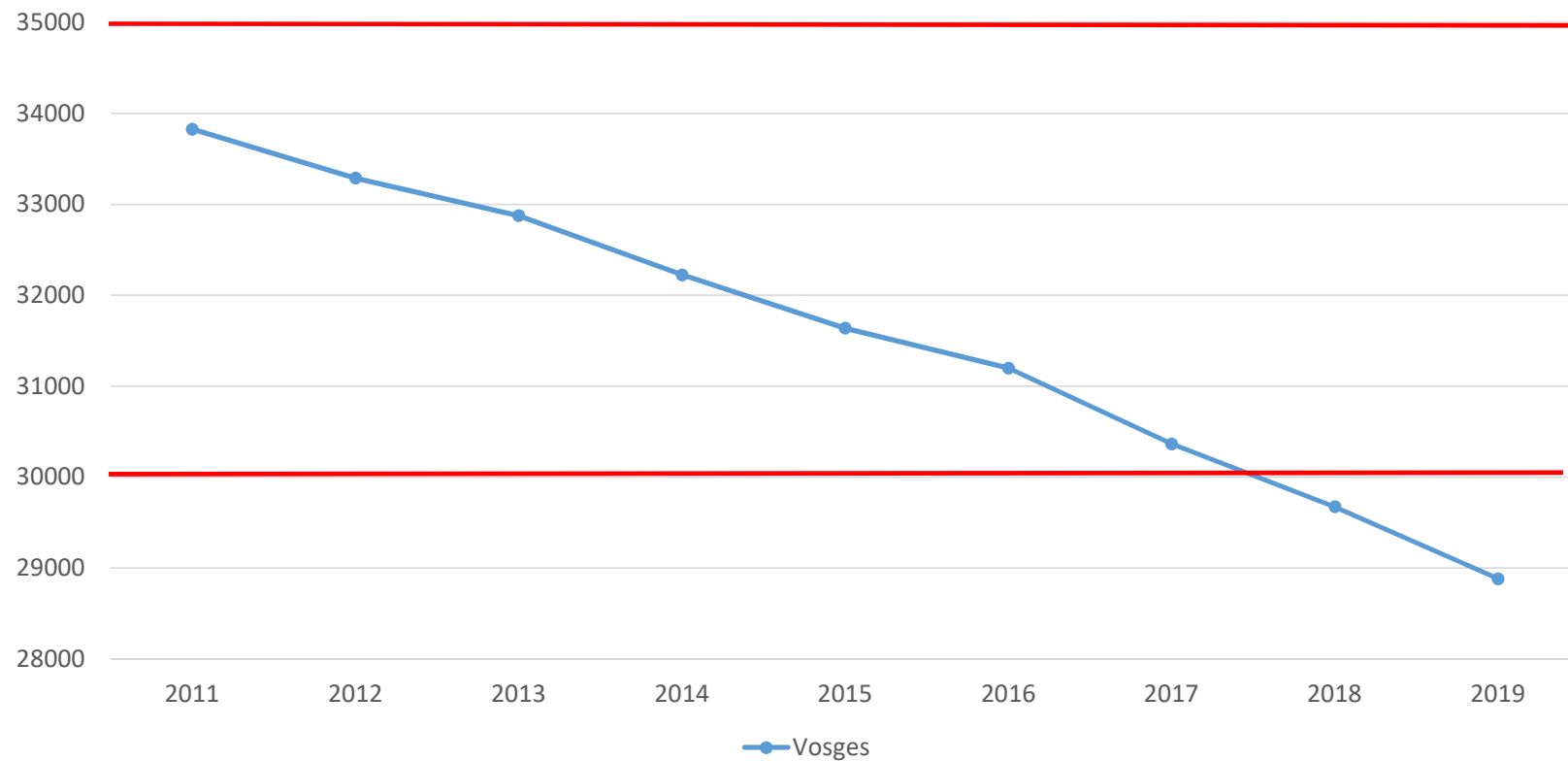


Démographie des Vosges

Naissances domiciliées



Courbe démographie scolaire



Le taux d'encadrement dans les Vosges (P/E)

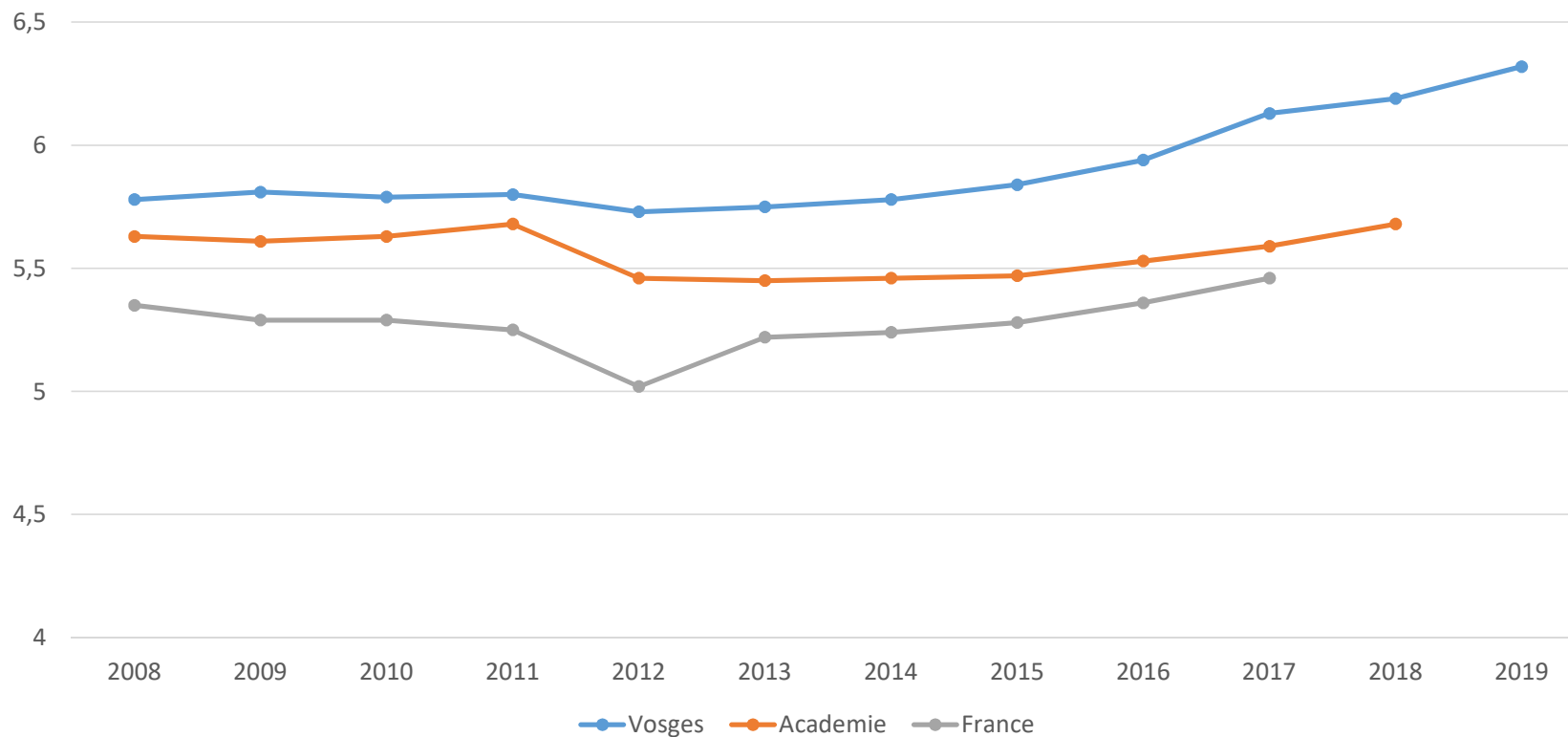
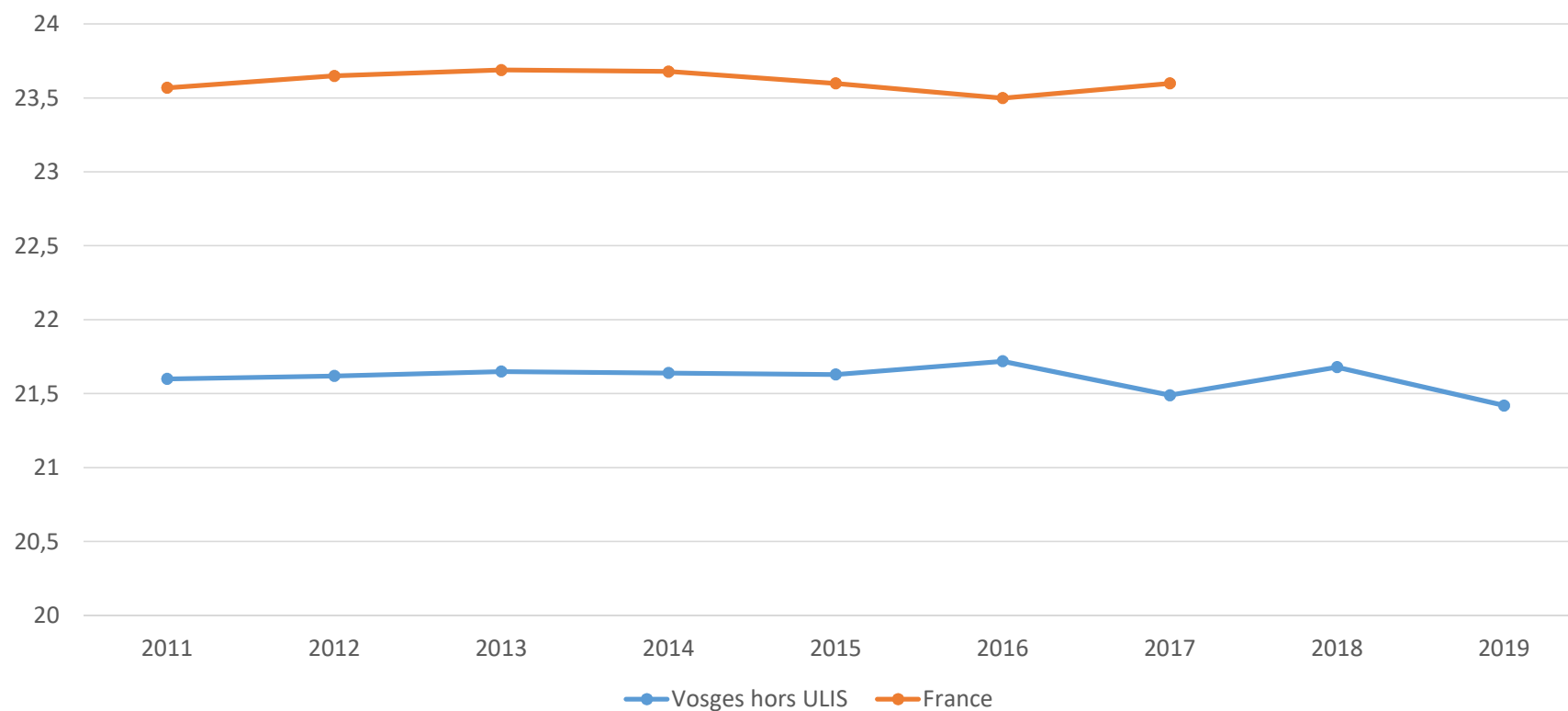


Tableau E/C



Réseau scolaire des Vosges 2019-2020

- Nombre d'écoles: 339 (dont LIEZEY : école vide mais pas fermée)
- Nombre de classes : 1370

Vosges	Nombre de classes															
	0	1	2	3	4	5	6	7	8	9	10	11	12	13	14	15
Nombre d'écoles	1	47	60	64	48	38	37	14	5	7	8	4	2	1	0	3

Elèves en situation de handicap

Scolarisation et accompagnement

- Total élèves scolarisés : 2018-2019 : 2238
2019-2020 : 2404

Scolarisation individuelle								
	1 ^{er} degré	Collège	SEGPA	LEGT	LP	EREA	Total 2 nd degré	TOTAL
2018-2019	630	400	59	94	172	16	741	1371
2019-2020	666	478	63	113	188	19	861	1527

Scolarisation collective			
	1 ^{er} degré ULIS école	2 nd degré ULIS	TOTAL
2018-2019 Nov. 2018	480	387	867
2019-2020 Nov. 2019	451	426	877

Organisation du temps scolaire. Ajustements consécutifs à des circonstances locales.

Modifications de rythmes

Circonscription	RPI	Commune	Ecole	Nouvelle configuration			
				Elèves	Jour	Matin	Après-midi
BRUYERES	D31	Romont	primaire	tous	Lu, Ma, Je, Ve	08:20 - 11:50	13:35 - 16:05
		Roville aux Chênes	primaire	tous	Lu, Ma, Je, Ve	08:30 - 12:00	13:45 - 16:15
VITTEL		Escles	primaire	tous	Lu, Ma, Je, Ve	08:50 - 11:50	13:20 - 16:20
		Lerrain	primaire	tous	Lu, Ma, Je, Ve	09:00 - 12:00	13:30 - 16:30
		Montureux sur Saône	Primaire du Pervis	tous	Lu, Ma, Je, Ve	08:25 - 11:25	13:15 - 16:15
	C88	La Chapelle aux Bois	primaire	Maternelle + CP	Lu, Je	08:30 - 12:00	13:45 - 16:15
					Ma	08:30 - 11:30	13:45 - 16:15
					Me	08:30 - 11:30	
					Ve	08:30 - 12:00	NAP

Ajustements de rentrée

Carte scolaire

Mesures de carte scolaire rentrée 2019 1/2

Implantation de moyens provisoires

Circonscription de Bruyères

- FAUCONCOURT maternelle : 1 moyen provisoire
- GRANGES-AUMONTZEY maternelle : 1 moyen provisoire
- SAINT-GORGON élémentaire : 1 moyen provisoire
- VIMENIL maternelle : 1 moyen provisoire

Circonscription d'Epinal

- DEYVILLERS primaire : 1 moyen provisoire
- DINOZE primaire « Louis Poirot » : 0,5 moyen provisoire
- EPINAL primaire « Durkheim » : 0,5 moyen provisoire
- EPINAL primaire « Gaston Rimey » : 0,5 moyen provisoire

Circonscription de Golbey

- VINCEY primaire « Centre » : 0,5 moyen provisoire

Mesures de carte scolaire rentrée 2019 2/2

Implantation de moyens provisoires (suite) :

Circonscription de Neufchâteau

- CHÂTENOIS élémentaire : 1 moyen provisoire

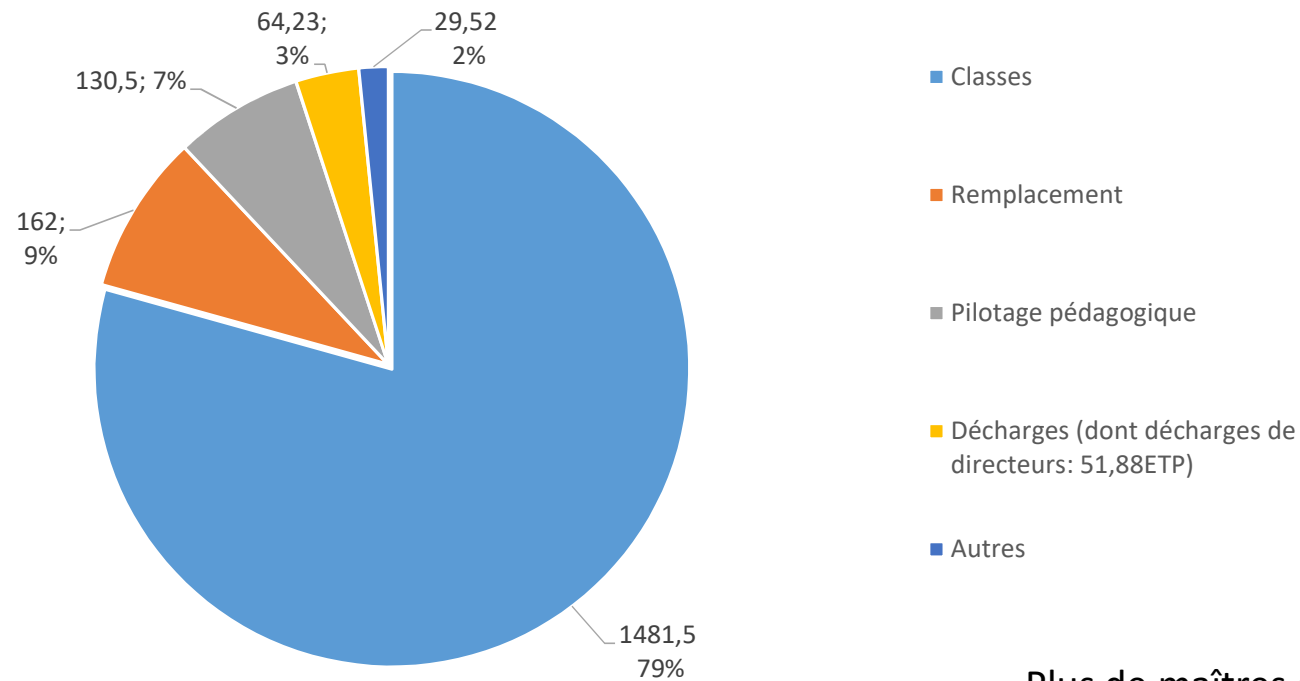
Circonscription de Saint-Dié

- SAINT-DIE élémentaire « Paul Elbel » : 0,50 moyen provisoire
- SAINT-DIE groupe scolaire « Jacques Prévert » : 0,50 moyen provisoire

Circonscription de Vittel

- LA CHAPELLE AUX BOIS primaire du Centre : 1 moyen provisoire
- MARTIGNY LES BAINS primaire « P. et M. Curie » : 1 moyen provisoire

Utilisation des 1867,75 emplois



Plus de maîtres que de classe : 21 ETP
- 3 ans : 16 ETP

Constat de rentrée Second degré

Constats et prévisions

Constat 2018 :	14 398	
<i>dont ULIS :</i>	272	
SEGPA :	447	
3 ^{ème} Prépa. Pro :	177	
		- 116
Constat 2019 :	14282	
<i>dont ULIS :</i>	287	
SEGPA :	468	
3 ^{ème} Prépa. métiers :	163	

Bilan par établissement BEF d'Epinal – plaines des Vosges

Collèges	Constat 2018	Prévisions	Constat 2019	Variation/ constat	Variation/ prévisions
Bains les bains	155	145	141	-14	-4
Charmes	467	434	431	-36	-3
Chatel sur Moselle	409	411	410	1	-1
Chatenois	251	258	257	6	-1
Contrexéville	360	329	323	-37	-6
Dompaire	415	415	406	-9	-9
Epinal Clémenceau	631	622	624	-7	2
Epinal Jules Ferry	582	578	576	-6	-2
Epinal Saint Exupéry	328	345	332	4	-13
Golbey	688	691	702	14	11
Lamarche	119	108	106	-13	-2
Liffol le Grand	185	190	186	1	-4
Mirecourt	570	554	552	-18	-2
Monthureux	219	215	204	-15	-11
Neufchâteau	494	469	461	-33	-8
Thaon Capavenir Voges	447	440	452	5	12
Vittel	404	373	385	-19	12
Xertigny	405	362	360	-45	-2
Total Collèges*	7129	6939	6908	-221	-31

* Hors ULIS et SEGPA

CDEN du 14 novembre 2019

23

Bilan par établissement BEF de Remiremont

Collèges	Constat 2018	Prévisions	Constat 2019	Variation/ constat	Variation/ prévisions
Cornimont	312	336	329	17	-7
Eloyes	338	348	344	6	-4
Remiremont Charlet	444	402	394	-50	-8
Remiremont Le Tertre	440	413	416	-24	3
Rupt sur Moselle	150	156	153	3	-3
Le Thillot	410	401	394	-16	-7
Vagney	356	357	356	0	-1
Le Val d'Ajol/ Plombières	250	247	246	-4	-1
Total Collèges *	2700	2660	2632	-64	-28

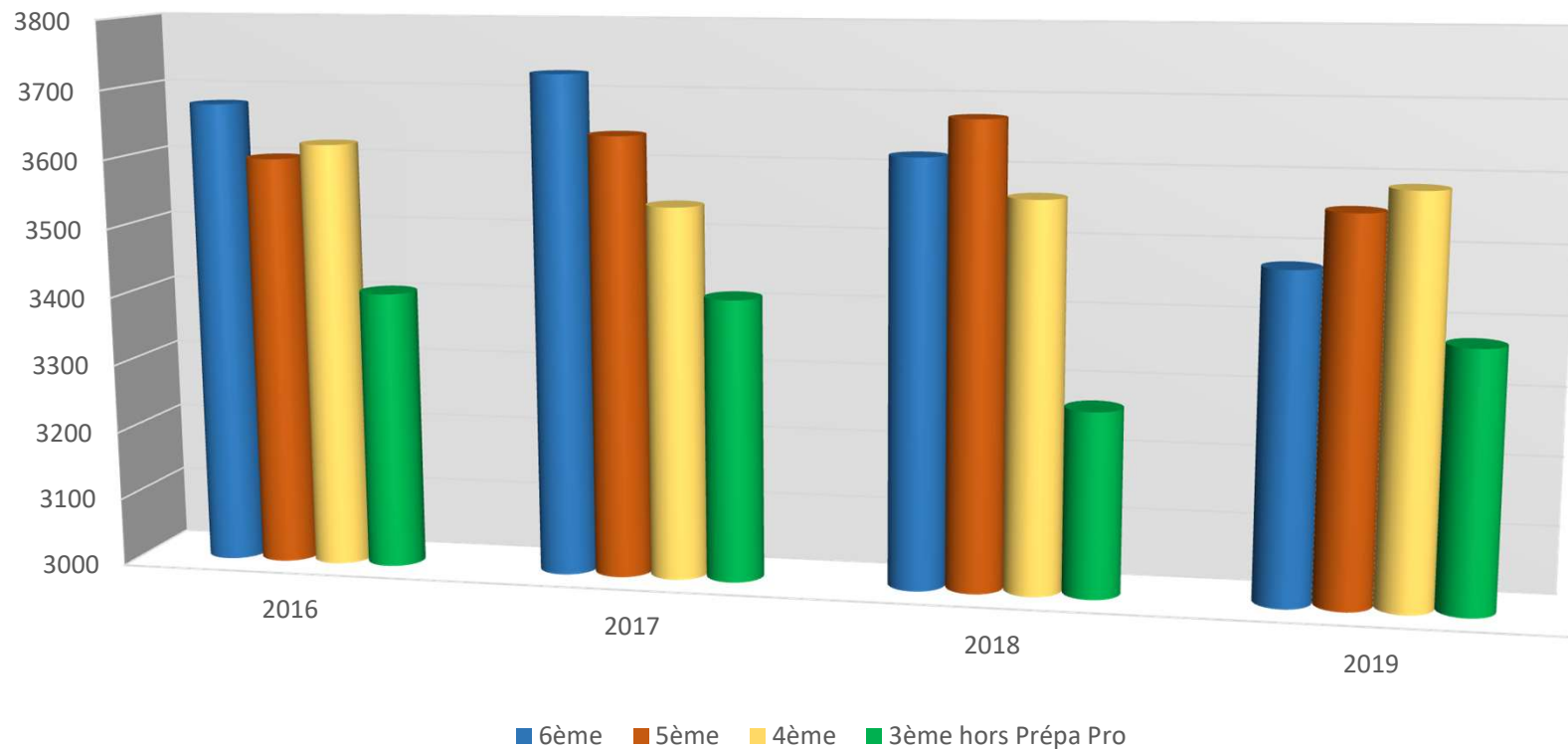
* Hors ULIS et SEGPA

Bilan par établissement et par bassin BEF de Saint-Dié-des-Vosges

Collèges	Constat 2018	Prévisions	Constat2019	Variation/ constat	Variation/ prévisions
Bruyères	535	533	533	-2	0
Corcieux	200	188	188	-2	0
Fraize	354	375	369	15	-6
Gerardmer	490	493	491	1	-2
Provençères et Colroy	275	260	256	-19	-4
Rambervillers	447	423	436	-11	13
Raon l'Etape	427	394	412	-15	18
Saint Dié Jules Ferry	197	197	200	3	3
Saint Dié Souhait	480	483	455	-25	-28
Saint Dié Vautrin Lud	631	615	605	-26	-10
Senones	309	296	283	-26	-13
Le Tholy	235	231	227	-8	-4
Total Collèges *	4580	4488	4455	-115	-33

* Hors ULIS et SEGPA

Evolution des effectifs des collèges par niveau



Motifs demandes de dérogation à la carte scolaire

VOSGES		Motifs des demandes accordées							
		Handicap	Médical	Boursier	Parcours particulier	Fratrie	Limite de secteur	Autres	Total
Entrée en 6ème	2019-2020	2	3	0	55	60	50	30	200
	2018-2019	1	1	2	54	61	52	52	223
	2017-2018	3	2	1	52	73	51	36	218
Toutes classes de collège (y compris 6ème)	2019-2020	3	4	2	79	63	55	50	256
	2018-2019	2	2	4	91	64	53	80	296
	2017-2018	3	6	1	81	79	52	61	283

Dérogation à la carte scolaire

VOSGES		Prévisions effectifs	Nb de demandes de dérogations	Nb de dérogations accordées	Taux de satisfaction
Entrée en 6ème	2019-2020	3476	250	200	80 %
	2018-2019	3619	249	223	89,56 %
	2017-2018	3727	253	218	86,16 %
Toutes les classes de collège (y compris 6ème)	2019-2020	14158	318	256	80,50 %
	2018-2019	14303	340	296	87,06 %
	2017-2018	14498	322	283	87,88 %

Formation initiale

Nombre de stagiaire dans les Vosges

Rentrée 2019

Enseignants du 1^{er} degré :

EFS : 30 (hors renouvellement et prolongation)

Rappel :

	2016	2017	2018
Nombre de professeurs stagiaires 1D	33	39	35

Enseignants du 2nd degré :

PSTG : 17

Résultats aux examens

Résultats aux examens CFG

VOSGES	Inscrits	Admis	Résultat en %
Session 2017	347	294	98,90
Session 2018	368	334	90,80
Session 2019	382	349	91,36

ACADEMIE	Inscrits	Admis	Résultat en %
Session 2017	1794	1452	91,1
Session 2018	1785	1366	87
Session 2019	1954	1706	87,3

Résultats aux examens DNB

VOSGES	Série Générale en %	Série professionnelle en %
2015	89,1	84
2016	89,3	85
2017	88,7	85,2
2018	87,6	86,2
2019	87,1	82,5

ACADEMIE	Série Générale en %	Série professionnelle en %
2015	87,4	83,6
2016	87,7	83,1
2017	89,6	80,6
2018	88,6	79,6
2019	86,7	73,2

Résultats aux examens : Baccalauréat – session 2019

EXAMEN	VOSGES en %			ACADEMIE en %		
	2017	2018	2019	2017	2018	2019
Bac général	92,7	89,7	92,7	90,9	90	91,5
Bac technologique	92,7	89,5	91,8	90,8	87,8	88,9
Bac Professionnel	84,7	87	85,7	80,2	82,6	83,5

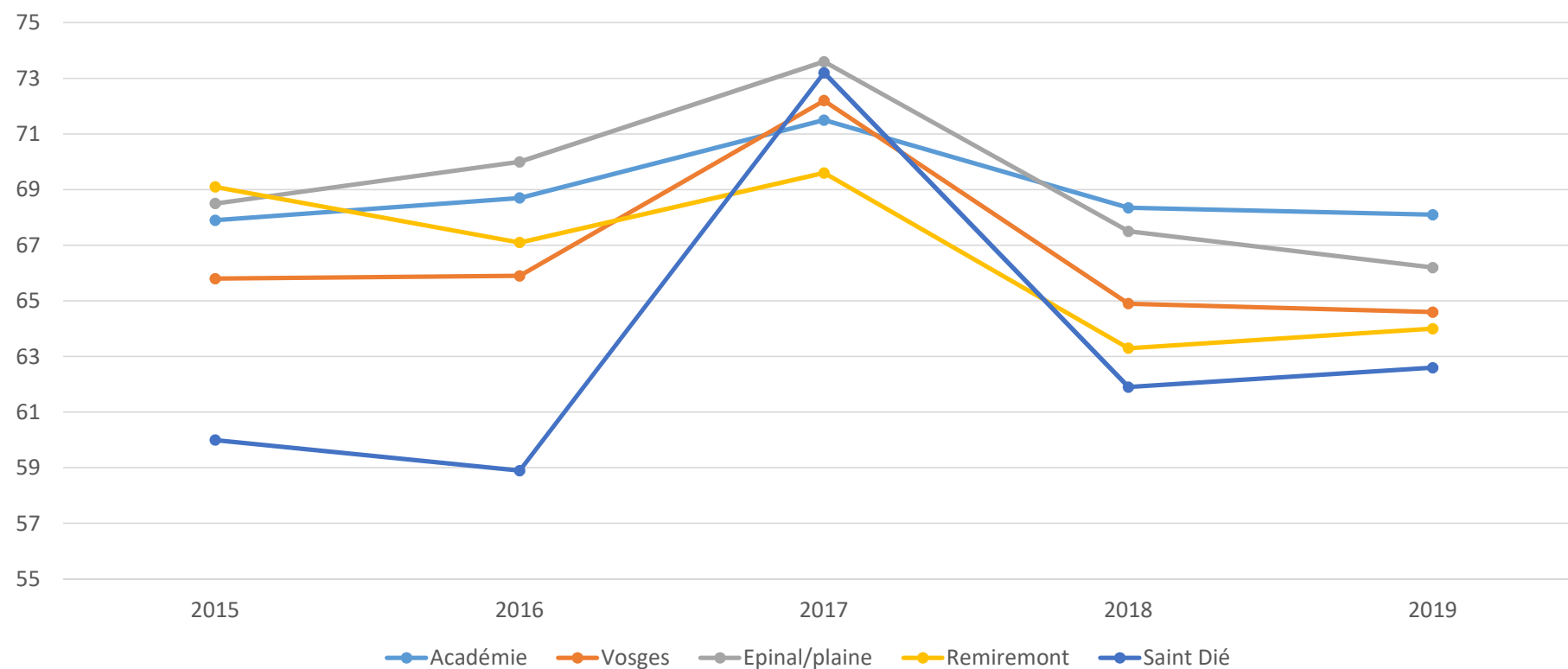
Parcours des élèves

Orientation

Évolution des décisions d'orientation dans le département des Vosges(en pourcentage hors Prépa Pro et EGPA)

Nature décision	2017		2018		2019	
	Décisions d'orientation		Décisions d'orientation		Décisions d'orientation	
	88	Académie	88	Académie	88	Académie
2ndes générales et technologiques	72,2	71,5	64,9	68,4	64,6	68,1
2ndes professionnelles	24,6	26	27,3	27	28	27,4
CAP	3,1	2,5	7,8	4,6	7,4	4,5
Redoublement	0,5	0,3	0,4	0,5	0,2	0,4

Évolution des décisions d'orientation : 3ème + 3ème prépa-métiers vers 2GT

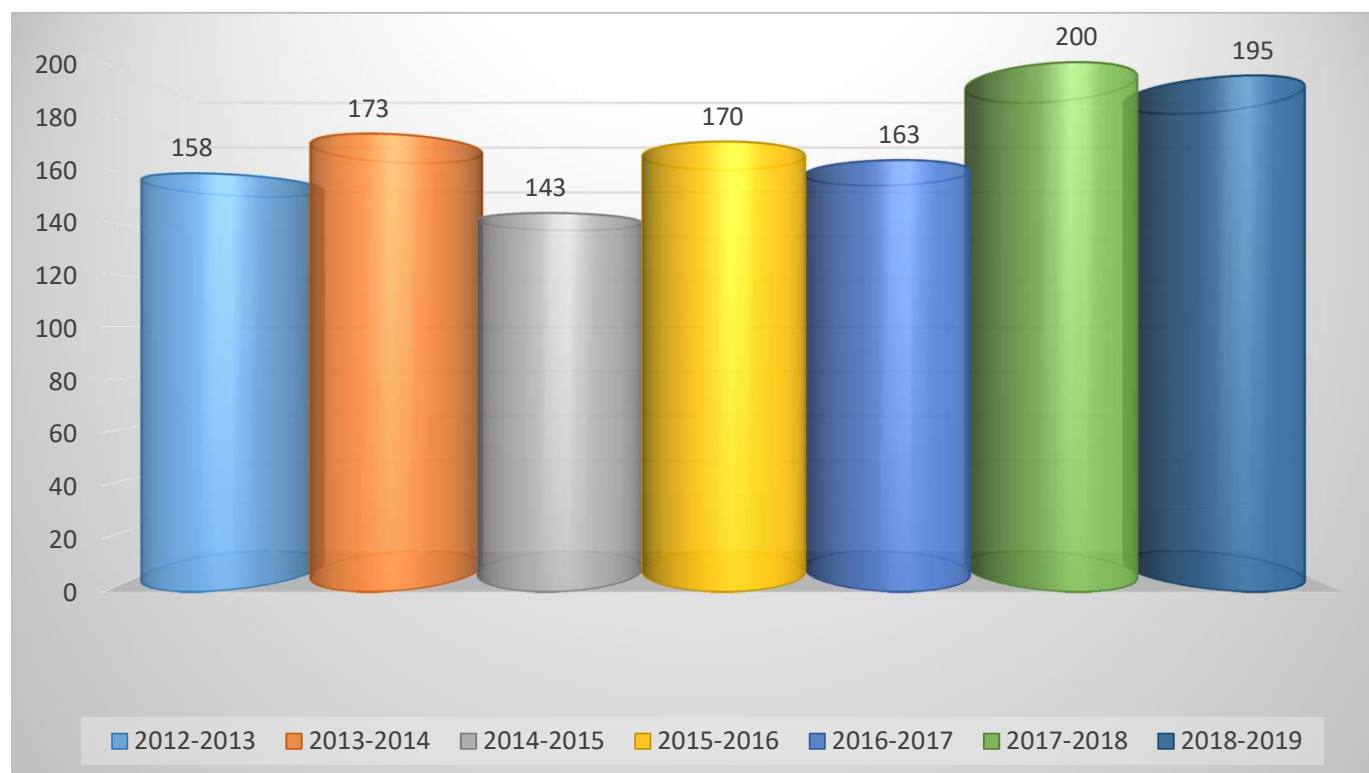


Vie scolaire

Absentéisme

2018/2019	Effectif total public + privée	Elèves signalés au moins 1 fois	% élèves absents	Elèves signalés + d'une fois(récidivistes)	Elèves avertis	Elèves signalés au Procureur
PRIMAIRE	33772	76	0,23	24	24	2
COLLEGE	16965	215	1,27	101	138	18
EGPA	426	37	8,69	10	25	5
LYCEE	9182	50	0,54	39	25	0
LP	4464	193	4,32	167	158	8
Total	64809	571	0,88	341	370	33
CNED	138	22	15,94	-	22	0

Bilan conseil de discipline - Vosges



Merci de votre attention